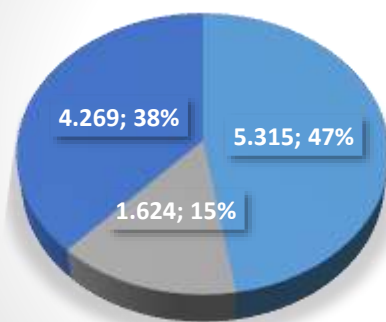


# Registro Estadístico Estatal de Solicitudes y Sistema Guanajuato REPDP a 31 de octubre de 2015

Tipo de Sujeto	Sujeto	Histórico (ago 2004-oct 2015)	2015 (31 de octubre)
Poderes	Poder Ejecutivo	23.780	3.814
Poderes	Poder Judicial	2.326	168
Poderes	Poder Legislativo	9.082	287
Organismos	Instituto Electoral del Estado de Guanajuato	3.457	307
Organismos	Instituto de Acceso a la Información Pública	5.933	693
Organismos	Procuraduría de los Derechos Humanos	345	66
Organismos	Sistema de Agua Potable y Alcantarillado de León	1.063	46
Organismos	Sistema Municipal de Agua Potable de Guanajuato*	50	43
Organismos	Tribunal de lo Contencioso Administrativo	311	38
Organismos	Tribunal Electoral del Estado de Guanajuato	115	23
Organismos	Universidad de Guanajuato	2.723	408
Municipios	Abasolo	731	41
Municipios	Acámbaro	1.756	168
Municipios	Apaseo el Alto	2.264	135
Municipios	Apaseo el Grande	1.653	133
Municipios	Atarjea	136	19
Municipios	Celaya	3.899	261
Municipios	Comonfort	345	43
Municipios	Coroneo	273	20
Municipios	Cortazar	669	42
Municipios	Cuéramaro	205	25
Municipios	Doctor Mora	582	80
Municipios	Dolores	1.057	96
Municipios	Guanajuato	2.654	349
Municipios	Huanímaro	214	23
Municipios	Irapuato	3.545	597
Municipios	Jaral del Progreso	340	35
Municipios	Jerécuaro	409	22
Municipios	León	11.616	1763
Municipios	Manuel Doblado	217	31
Municipios	Moroleón	818	48

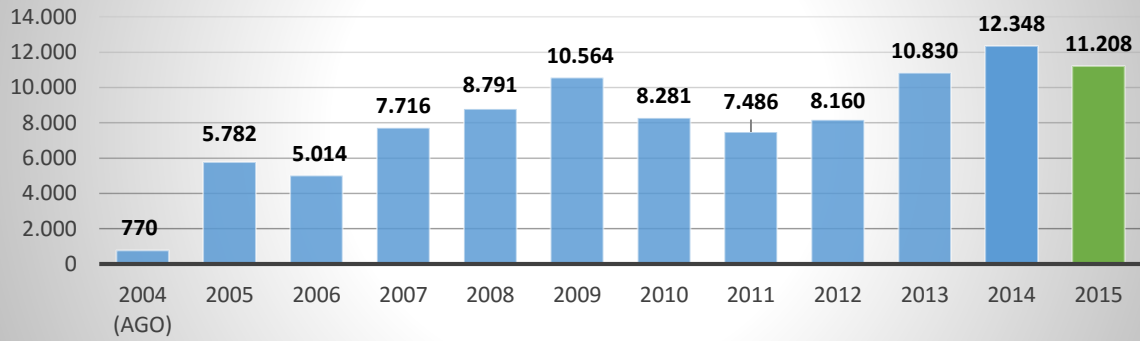
Municipios	Ocampo	438	54
Municipios	Pénjamo	670	109
Municipios	Pueblo Nuevo	141	22
Municipios	Purísima del Rincón	379	31
Municipios	Romita	260	28
Municipios	Salamanca	1.155	182
Municipios	Salvatierra	1.358	92
Municipios	S Diego de la Unión	214	26
Municipios	San Felipe	852	92
Municipios	S Fco. del Rincón	679	104
Municipios	San José Iturbide	308	44
Municipios	San Luis de la Paz	1.069	40
Municipios	San Miguel Allende	1.257	127
Municipios	Santa Catarina	191	27
Municipios	Juventino Rosas	383	34
Municipios	Santiago Maravatío	295	16
Municipios	Silao	1.832	115
Municipios	Tarandacua	238	22
Municipios	Tarimoro	404	21
Municipios	Tierrablanca	175	21
Municipios	Uriangato	518	25
Municipios	Valle de Santiago	548	41
Municipios	Victoria	183	22
Municipios	Villagrán	377	20
Municipios	Xichú	168	44
Municipios	Yuriria	290	25
	<b>Total</b>	<b>96.950</b>	<b>11.208</b>

### Por tipo de Sujeto Obligado

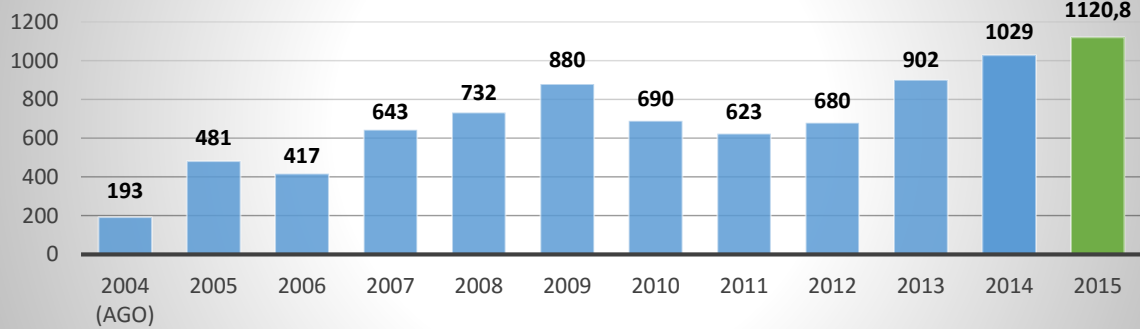


- Municipios
- Organismos
- Poderes

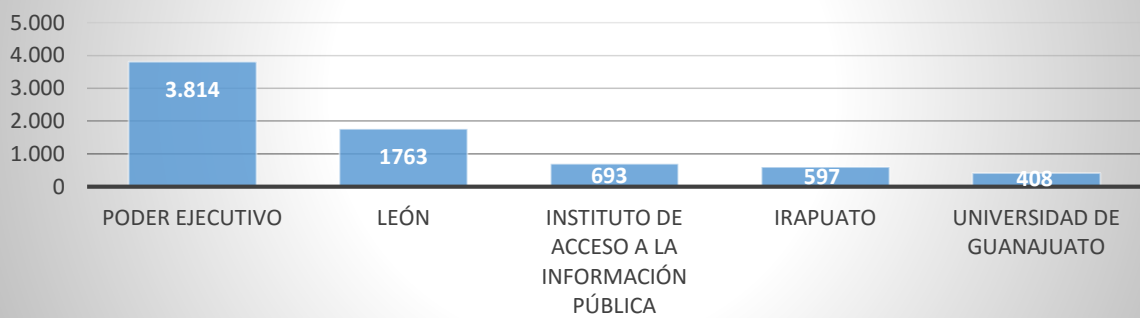
## Solicitudes por Año (Histórico)



## Promedio de solicitudes por mes

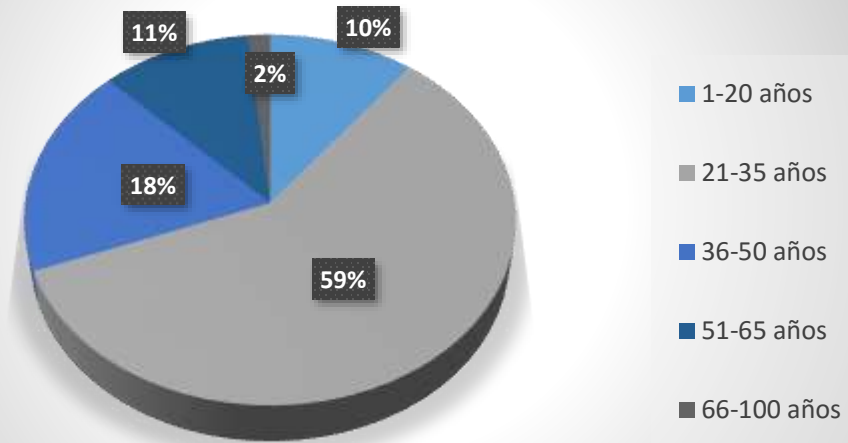


## Los 5 Sujetos Obligados con más solicitudes (2015)

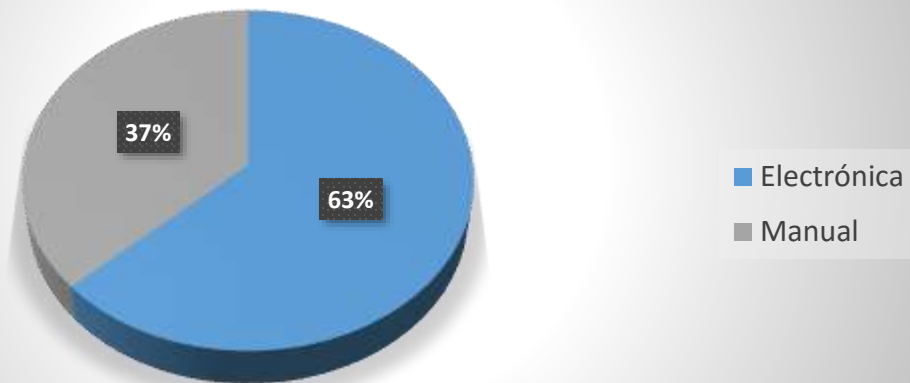


**Datos Estadísticos** (fuente: Sistema INFOMEX Guanajuato y Sistema Estatal de Solicitudes de Información SESÍ)

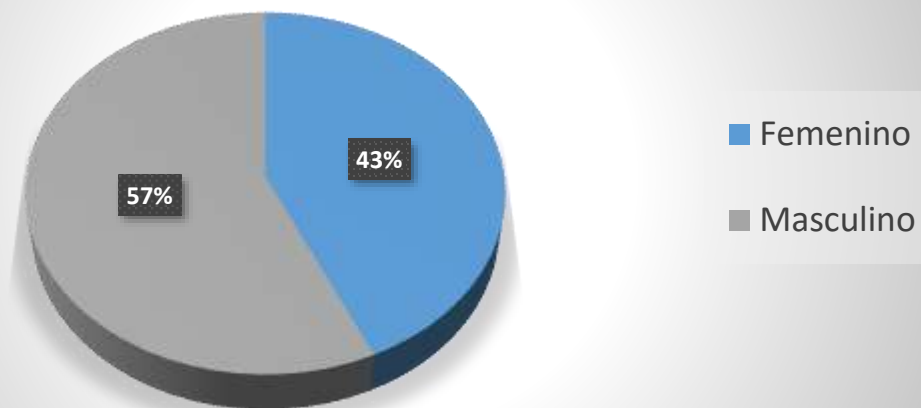
### Edades de los solicitantes (SESI e INFOMEX)



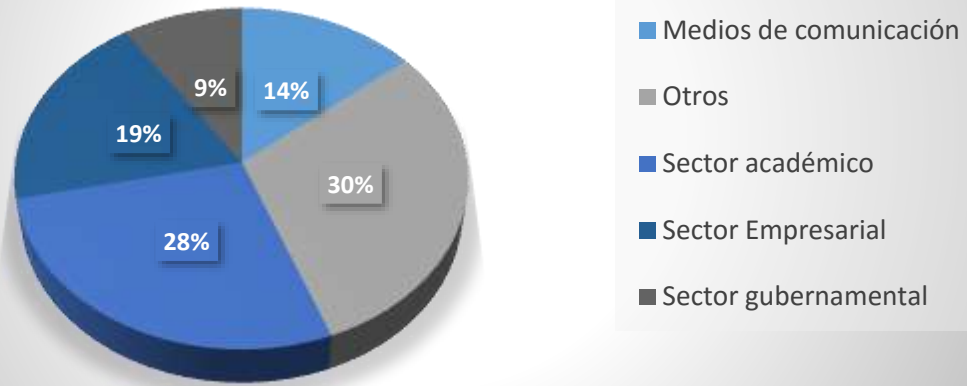
### Recepción de la solicitud (SESI e INFOMEX)



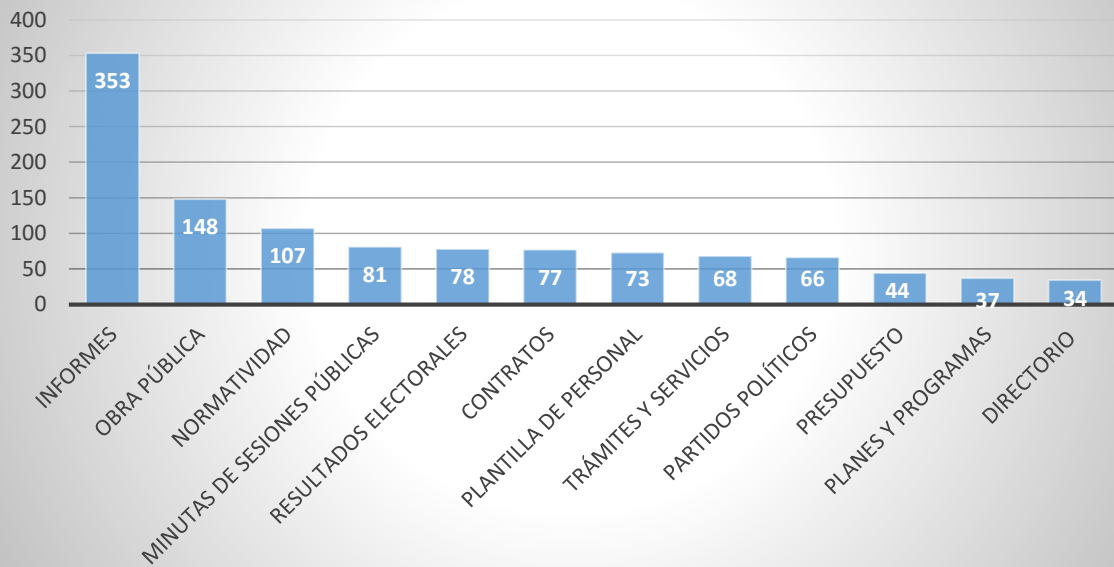
### Género de los solicitantes (SESI e INFOMEX)



## Ocupación de los solicitantes (SESI e INFOMEX)



## Información más solicitada



# Registro Estatal de Datos Personales

Tipo de Sujeto Obligado	Sujeto Obligado	Registros
Poderes	Poder Ejecutivo	496
Poderes	Poder Judicial	26
Poderes	Poder Legislativo	25
Organismos	Instituto de Acceso a la Información Pública	32
Organismos	Instituto Electoral del Estado de Guanajuato	75
Organismos	Procuraduría de los Derechos Humanos	26
Organismos	SIMAPAG	10
Organismos	SAPAL	50
Organismos	Tribunal de lo Contencioso Administrativo	11
Organismos	Tribunal Estatal Electoral	17
Organismos	Universidad de Guanajuato	8
Municipios	Atarjea	Sin cumplimiento
Municipios	Abasolo	65
Municipios	Acámbaro	35
Municipios	Apaseo el Alto	1806
Municipios	Apaseo el Grande	51
Municipios	Celaya	575
Municipios	Comonfort	130
Municipios	Coroneo	14
Municipios	Cortazar	81
Municipios	Cuerámara	37
Municipios	Dolores Hidalgo	Sin cumplimiento
Municipios	Doctor Mora	34
Municipios	Guanajuato	3
Municipios	Huanímaro	85
Municipios	Irapuato	231
Municipios	Jaral del Progreso	94
Municipios	Jerécuaro	51
Municipios	Juventino Rosas	74
Municipios	León	395
Municipios	Manuel Doblado	2
Municipios	Moroleón	51

Municipios	Ocampo	52
Municipios	Pénjamo	51
Municipios	Pueblo Nuevo	Sin cumplimiento
Municipios	Purísima del Rincón	90
Municipios	Romita	76
Municipios	Salamanca	54
Municipios	Salvatierra	111
Municipios	San Diego de la Unión	10
Municipios	San Felipe	113
Municipios	San Francisco del Rincón	122
Municipios	San José Iturbide	91
Municipios	San Luis de la Paz	75
Municipios	San Miguel Allende	61
Municipios	Santa Catarina	1
Municipios	Santiago Maravatío	34
Municipios	Silao	54
Municipios	Tarandacua	12
Municipios	Tarimoro	40
Municipios	Tierra Blanca	81
Municipios	Uriangato	131
Municipios	Valle de Santiago	140
Municipios	Victoria	6
Municipios	Villagrán	29
Municipios	Xichú	Sin cumplimiento
Municipios	Yuriria	43
	<b>TOTAL</b>	<b>6067</b>

## BASE DE DATOS DE REPDP POR CATEGORÍA

