



● Informe Ejecutivo

Premio Guanajuato Transparente 2013

El Instituto de Acceso a la Información Pública de Guanajuato (IACIP), en cumplimiento con las atribuciones que la Ley de Transparencia y Acceso a la Información Pública para el Estado y los Municipios de Guanajuato (LTAIP) desde el año de 2007 convoca a los sujetos obligados para participar en un premio denominado “Guanajuato Transparente”

Por ese motivo el presente informe contiene la metodología y resultados derivados de la implementación de la evaluación a los sujetos obligados en su participación en el Premio “Guanajuato Transparente 2013”.

Desarrollo y
Iniciativas
Estadísticas S. C.

INSTITUTO DE ACCESO A LA INFORMACIÓN PÚBLICA

INTRODUCCIÓN

OBJETIVO DEL PREMIO

Conocer, evaluar e incentivar el cumplimiento de las obligaciones de transparencia de cada uno de los sujetos obligados por la LTAIP, lo que implica el funcionamiento adecuado y eficiente de las UAIP, a través de una herramienta de diagnóstico llamada premio “Guanajuato Transparente”, que servirá para detectar áreas de oportunidad, de crecimiento y mejora continua, en materia de acceso a la información pública, transparencia proactiva y protección de datos personales, que se realiza mediante un monitoreo y revisión a cada uno de los 57 sujetos obligados y cuyo beneficio será:

- Recibir el reconocimiento de su labor continuada en pro de la transparencia
- Estandarizar su cumplimiento
- Detectar áreas de oportunidad y crecimiento, revisando sus resultados, confrontándolos con sus resultados históricos
- Orientar los esfuerzos del sujeto obligado hacia la búsqueda de la excelencia; y
- Obtener el reconocimiento público del cumplimiento de las obligaciones de transparencia

ALCANCE

57 Sujetos Obligados

46 Municipios

3 Poderes

5 Organismos Autónomos

2 Sistemas Operadores de Agua Potable.

EI IACIP

Desarrollo y
Soluciones
Estrategicas S. C.

DYSE 

INSTITUTO DE ACCESO A LA INFORMACIÓN
PÚBLICA DE GUATEMALA

El proceso de evaluación considera cuatro Rubros:



Para garantizar la equidad entre los Sujetos Obligados se categorizaron en las siguientes clasificaciones:

- ❖ Categoría A
- ❖ Categoría B
- ❖ Categoría Ca
- ❖ Categoría Cb
- ❖ Categoría Cc

Desarrollo y
Estrategia S.
METODOLOGÍA

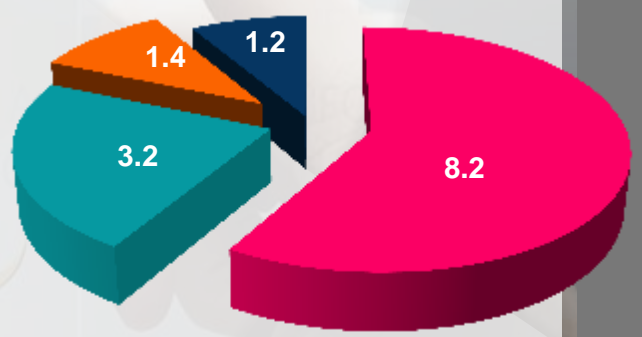
METODOLOGÍA

PONDERACIÓN

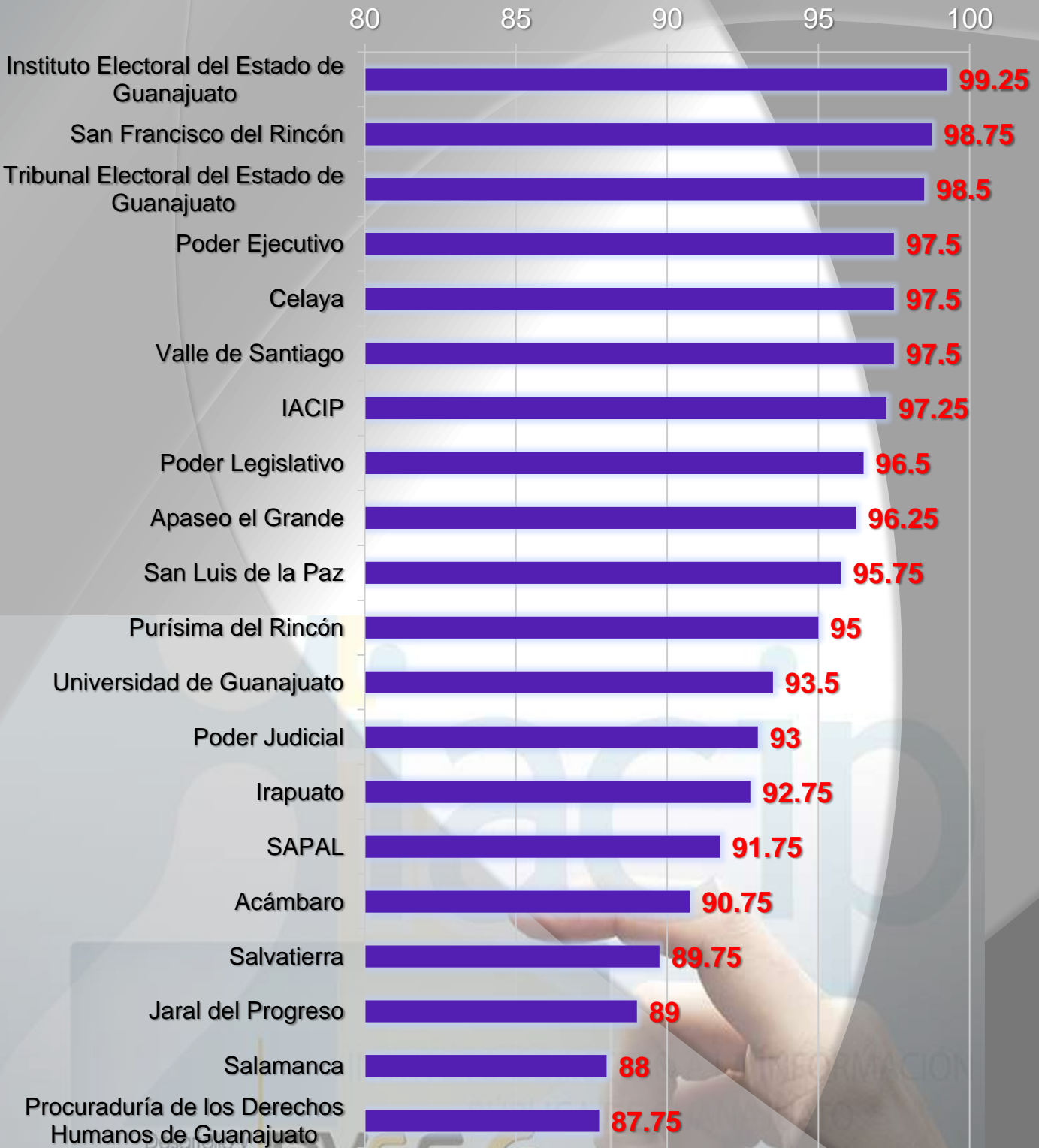
RUBRO		PORCENTAJE
1	Información de oficio publicada en página web	Usabilidad - 10 %
		Fracciones de la Ley - 50%
2	Atención a solicitudes de acceso a la información pública	20 %
3	Visitas en campo (In situ)	10 %
4	Protección de datos personales	10 %



RESULTADOS GLOBALES



Resultados Globales, sin categoría.



Todas las categorías

Posición.	SUJETO OBLIGADO	CATEGORIA	Rubro 1	Rubro 2	Rubro 3	Rubro 4	Sumatoria
1	Instituto Electoral del Estado de Guanajuato	B	60	19.25	10	10	99.25
2	San Francisco del Rincón	Cb	60	18.75	10	10	98.75
3	Tribunal Electoral del Estado de Guanajuato	B	59	19.5	10	10	98.5
4	Poder Ejecutivo	A	60	18.5	9	10	97.5
5	Celaya	Ca	58	20	9.5	10	97.5
6	Valle de Santiago	Ca	58.5	19	10	10	97.5
7	IACIP	ESPECIAL	59	19.25	9	10	97.25
8	Poder Legislativo	A	57	19.5	10	10	96.5
9	Apaseo el Grande	Cb	56.75	20	9.5	10	96.25
10	San Luis de la Paz	Cb	57.75	19	9	10	95.75
11	Purísima del Rincón	Cb	55.5	20	9.5	10	95
12	Universidad de Guanajuato	B	60	20	9	4.5	93.5
13	Poder Judicial	A	56	18.5	8.5	10	93
14	Irapuato	Ca	54.75	19	9	10	92.75
15	SAPAL	Ca	57.25	20	10	4.5	91.75
16	Acámbaro	Cb	54	19.25	7.5	10	90.75
17	Salvatierra	Cb	55.25	20	10	4.5	89.75
18	Jaral del Progreso	Cc	56	19.5	9	4.5	89
19	Salamanca	Ca	56.5	17	10	4.5	88
20	Procuraduría de los Derechos Humanos de Gu	B	57.75	20	5.5	4.5	87.75
21	San Diego de la Unión	Cc	59.25	19.5	4	4.5	87.25
22	San Felipe	Cb	53	19.75	8.5	4.5	85.75
23	SIMAPAG	Ca	55.75	15	4.5	10	85.25
24	León	Ca	56.5	8.75	9.5	10	84.75
25	Cortázar	Cb	52	19.5	8.5	4.5	84.5
26	Moroleón	Cb	52.5	17.25	9.5	4.5	83.75
27	Guanajuato	Ca	53.75	16.5	8	4.5	82.75
28	Apaseo el Alto	Cb	52.25	19.25	6.5	4.5	82.5
29	Manuel Doblado	Cc	52.25	14.25	4.5	10	81
30	Comonfort	Cb	48	13.75	9	10	80.75

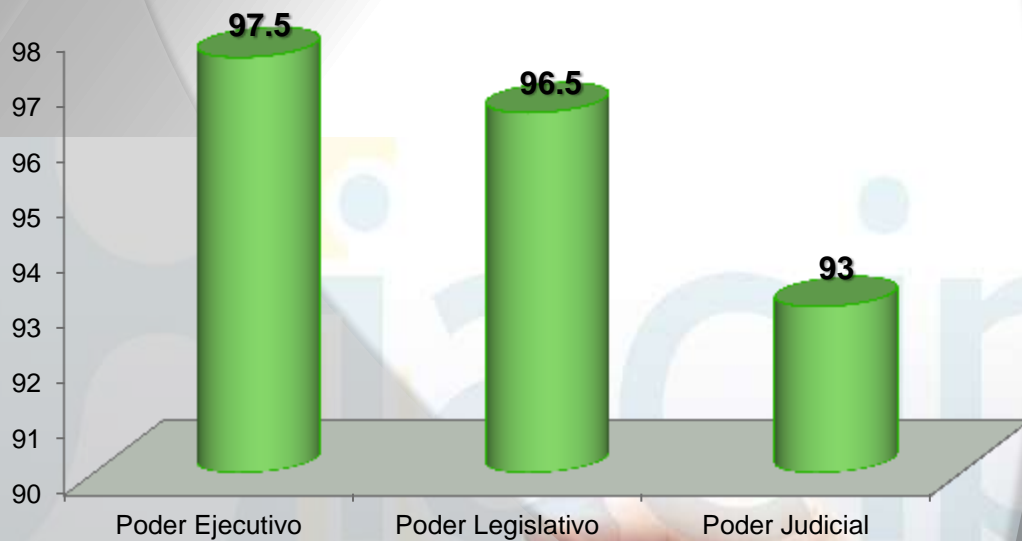
Todas las categorías:

Posición.	SUJETO OBLIGADO	CATEGORIA	Rubro 1	Rubro 2	Rubro 3	Rubro 4	Sumatoria
31	Santa Cruz de Juventino Rosas	Cb	54.5	12.25	8.5	4.5	79.75
32	Jerécuaro	Cb	51.75	9.25	8.5	10	79.5
33	Pénjamo	Ca	53.75	10	9.5	5.5	78.75
34	San José Iturbide	Cb	49.5	14.5	7	7.5	78.5
35	Tarimoro	Cc	49.5	19	5.5	4.5	78.5
36	Santiago Maravatio	Cc	40.5	19.5	8	10	78
37	Silao	Ca	43.25	11.75	9.5	10	74.5
38	Villagrán	Cb	46.25	16.5	7	4.5	74.25
39	Uriangato	Cb	49	12.5	8	4.5	74
40	Coroneo	Cc	52.75	6	9.5	4.5	72.75
41	Santa Catarina	Cc	35	19	7.5	10	71.5
42	Tribunal de lo Contencioso Administrativo	B	48.75	4	7.5	10	70.25
43	San Miguel de Allende	Ca	43.5	13.75	8	4.5	69.75
44	Abasolo	Cb	35	16.5	9	4.5	65
45	Tarandacuao	Cc	28	19.5	7.5	8	63
46	Victoria	Cc	38.5	12	7.5	4.5	62.5
47	Tierra blanca	Cc	21	19.75	7	7.5	55.25
48	Ocampo	Cc	35	7.5	8	4.5	55
49	Cuerámara	Cc	14.25	19.25	7.5	10	51
50	Dolores Hidalgo	Ca	13.5	19	9.5	8	50
51	Xichú	Cc	34.5	0	7.5	2	44
52	Yuriria	Cb	30.5	0	8	4.5	43
53	Romita	Cb	12.5	20	4	4.5	41
54	Doctor Mora	Cc	0	19.5	9.5	10	39
55	Pueblo Nuevo	Cc	15.75	19	1.5	2.5	38.75
56	Huanímaro	Cc	0	9	7.5	4.5	21
57	Atarjea	Cc	0	0	5.5	0	5.5
Promedio			45.28	15.76	8.07	7.00	76.11
Porcentaje de cumplimiento			75%	79%	81%	70%	76%

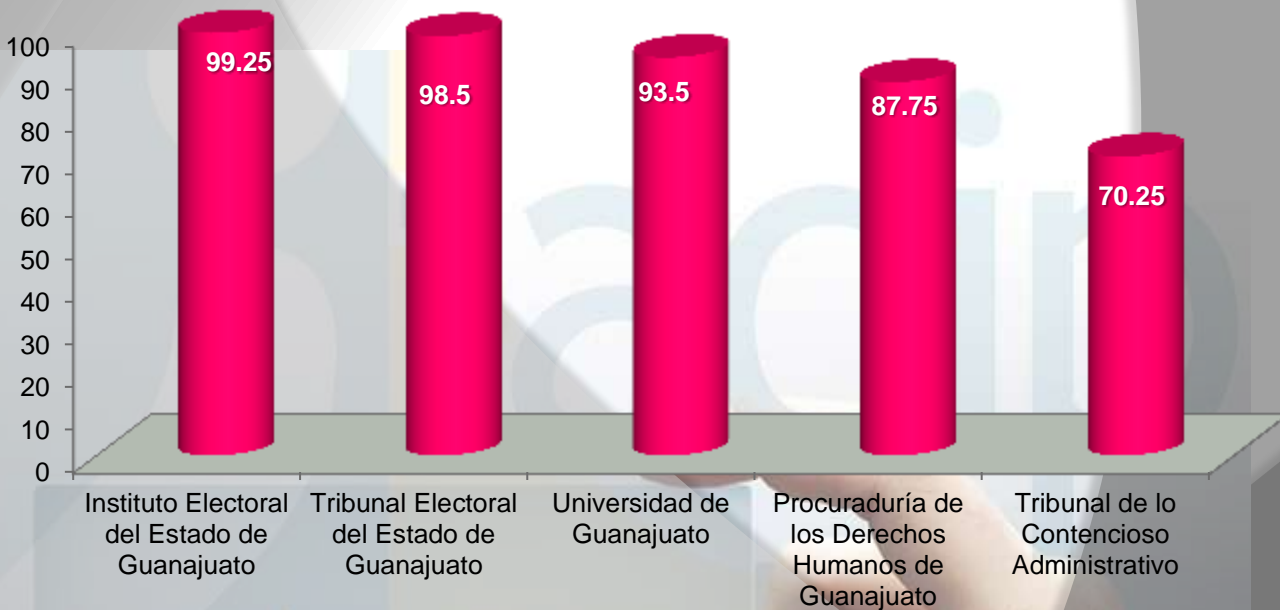
TABLA DE RESULTADOS GLOBALES

DRSE
Estrategias S. C.

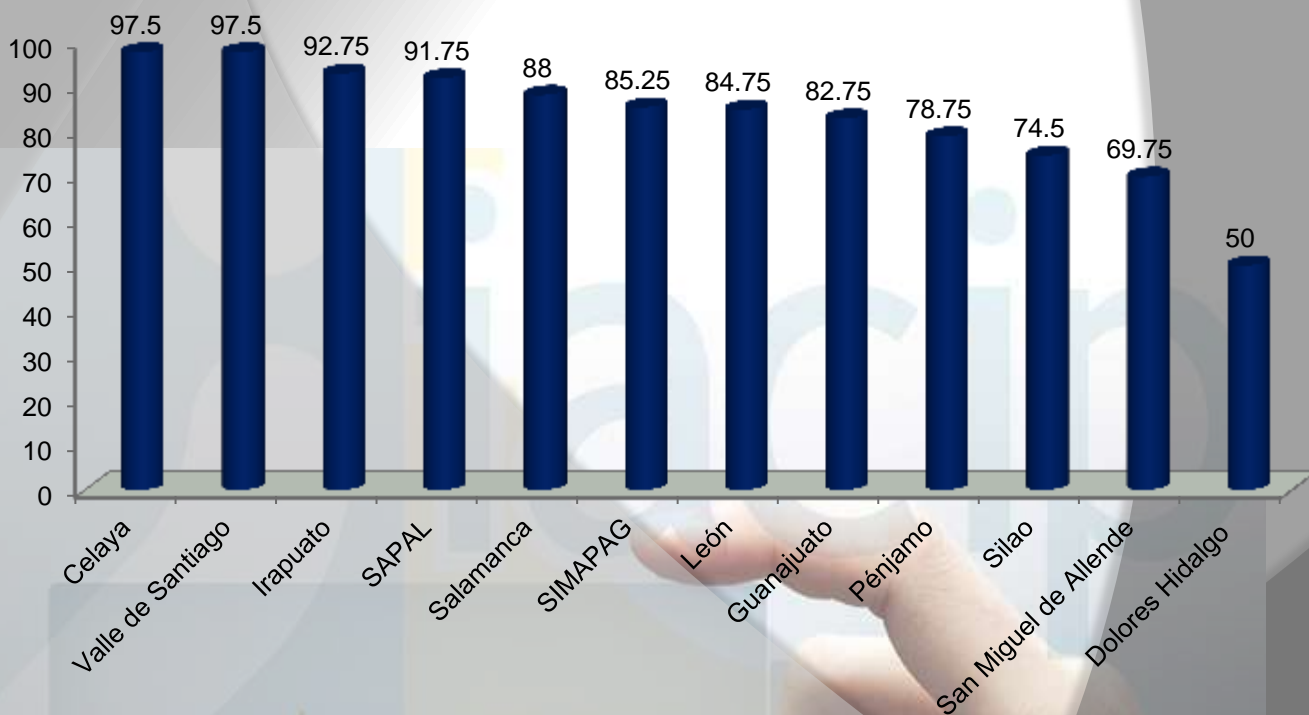
Posición	TIPO	SUJETO OBLIGADO	CATEGORIA	Rubro 1	Rubro 2	Rubro 3	Rubro 4	Sumatoria
1	Poder Autónomo	Poder Ejecutivo	A	60	18.5	9	10	97.5
2	Poder Autónomo	Poder Legislativo	A	57	19.5	10	10	96.5
3	Poder Autónomo	Poder Judicial	A	56	18.5	8.5	10	93
Promedio.				57.67	18.83	9.17	10.00	95.67
Porcentaje de cumplimiento.				96%	94%	92%	100%	96%



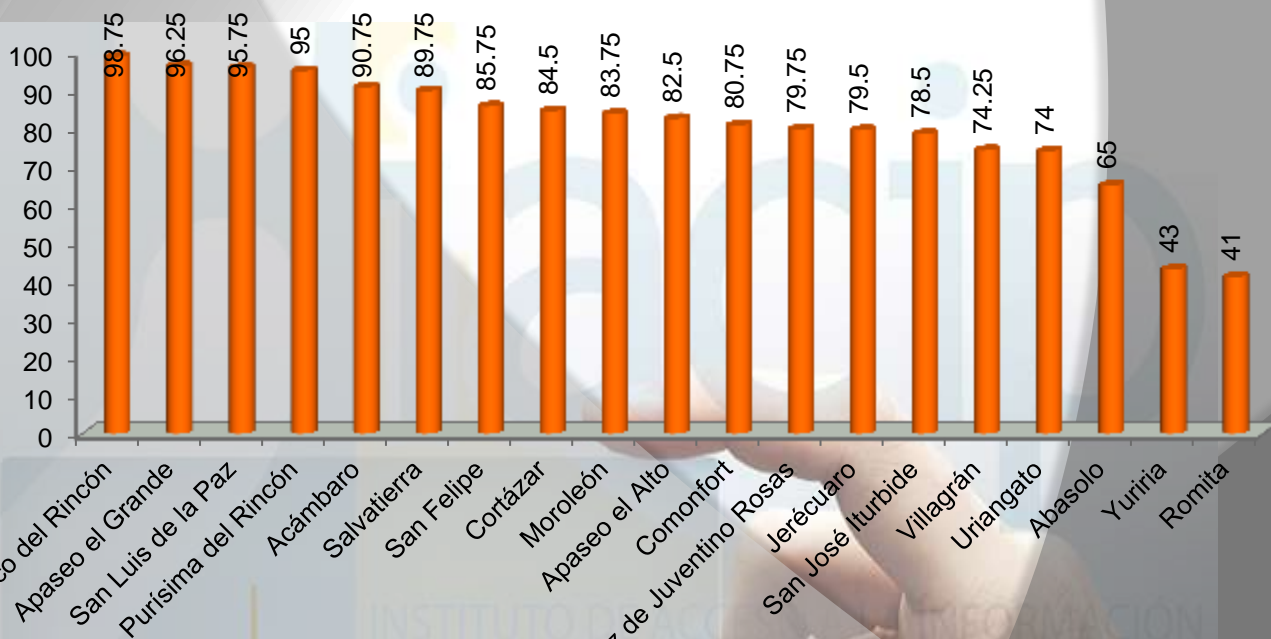
Posición	TIPO	SUJETO OBLIGADO	CATEGORIA	Rubro 1	Rubro 2	Rubro 3	Rubro 4	Sumatoria
1	Poder Autónomo	Instituto Electoral del Estado de Guanajuato	B	60	19.25	10	10	99.25
2	Poder Autónomo	Tribunal Electoral del Estado de Guanajuato	B	59	19.5	10	10	98.5
3	Poder Autónomo	Universidad de Guanajuato	B	60	20	9	4.5	93.5
4	Poder Autónomo	Procuraduría de los Derechos Humanos de Gu	B	57.75	20	5.5	4.5	87.75
5	Poder Autónomo	Tribunal de lo Contencioso Administrativo	B	48.75	4	7.5	10	70.25
Promedio.				57.10	16.55	8.40	7.80	89.85
Porcentaje de cumplimiento.				95%	83%	84%	78%	90%



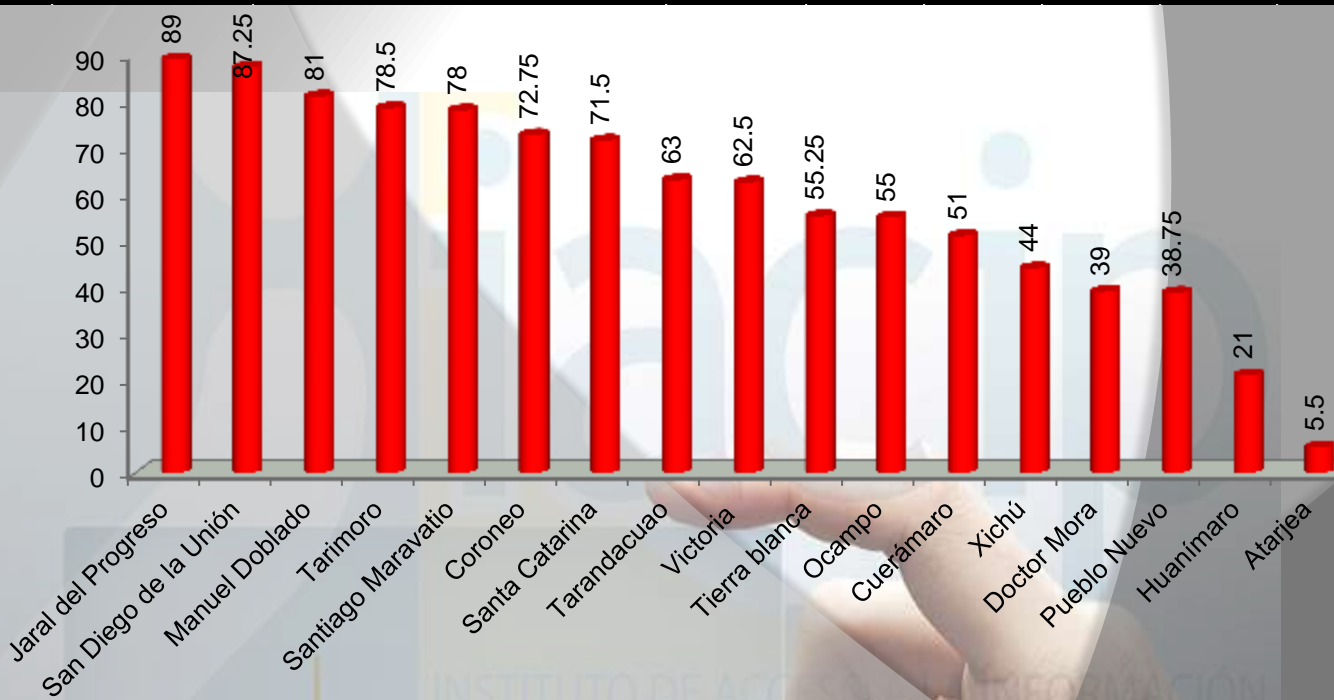
Posición	TIPO	SUJETO OBLIGADO	CATEGORÍA	Rubro 1	Rubro 2	Rubro 3	Rubro 4	Sumatoria
1	Municipio	Celaya	Ca	58	20	9.5	10	97.5
2	Municipio	Valle de Santiago	Ca	58.5	19	10	10	97.5
3	Municipio	Irapuato	Ca	54.75	19	9	10	92.75
4	Org. Autónomo	SAPAL	Ca	57.25	20	10	4.5	91.75
5	Municipio	Salamanca	Ca	56.5	17	10	4.5	88
6	Org. Autónomo	SIMAPAG	Ca	55.75	15	4.5	10	85.25
7	Municipio	León	Ca	56.5	8.75	9.5	10	84.75
8	Municipio	Guanajuato	Ca	53.75	16.5	8	4.5	82.75
9	Municipio	Pénjamo	Ca	53.75	10	9.5	5.5	78.75
10	Municipio	Silao	Ca	43.25	11.75	9.5	10	74.5
11	Municipio	San Miguel de Allende	Ca	43.5	13.75	8	4.5	69.75
12	Municipio	Dolores Hidalgo	Ca	13.5	19	9.5	8	50
Promedio.				50.42	15.81	8.92	7.63	82.77
Porcentaje de cumplimiento.				84%	79%	89%	76%	83%



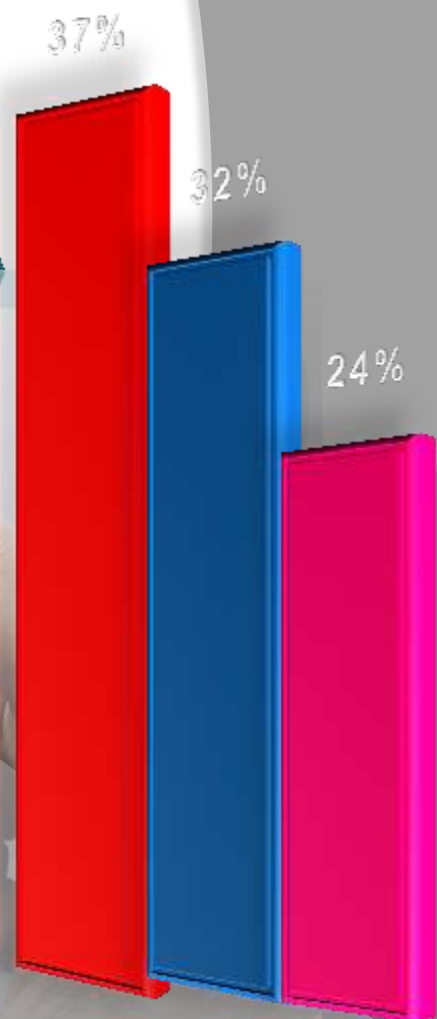
Posición	TIPO	SUJETO OBLIGADO	CATEGORIA	Rubro 1	Rubro 2	Rubro 3	Rubro 4	Sumatoria
1	Municipio	San Francisco del Rincón	Cb	60	18.75	10	10	98.75
2	Municipio	Apaseo el Grande	Cb	56.75	20	9.5	10	96.25
3	Municipio	San Luis de la Paz	Cb	57.75	19	9	10	95.75
4	Municipio	Purísima del Rincón	Cb	55.5	20	9.5	10	95
5	Municipio	Acámbaro	Cb	54	19.25	7.5	10	90.75
6	Municipio	Salvatierra	Cb	55.25	20	10	4.5	89.75
7	Municipio	San Felipe	Cb	53	19.75	8.5	4.5	85.75
8	Municipio	Cortázar	Cb	52	19.5	8.5	4.5	84.5
9	Municipio	Moroleón	Cb	52.5	17.25	9.5	4.5	83.75
10	Municipio	Apaseo el Alto	Cb	52.25	19.25	6.5	4.5	82.5
11	Municipio	Comonfort	Cb	48	13.75	9	10	80.75
12	Municipio	Santa Cruz de Juventino Rosas	Cb	54.5	12.25	8.5	4.5	79.75
13	Municipio	Jerécuaro	Cb	51.75	9.25	8.5	10	79.5
14	Municipio	San José Iturbide	Cb	49.5	14.5	7	7.5	78.5
15	Municipio	Villagrán	Cb	46.25	16.5	7	4.5	74.25
16	Municipio	Uriangato	Cb	49	12.5	8	4.5	74
17	Municipio	Abasolo	Cb	35	16.5	9	4.5	65
18	Municipio	Yuriria	Cb	30.5	0	8	4.5	43
19	Municipio	Romita	Cb	12.5	20	4	4.5	41
Promedio.				48.74	16.21	8.29	6.68	79.92
Porcentaje de cumplimiento.				81%	81%	83%	67%	80%



Posición	TIPO	SUJETO OBLIGADO	CATEGORIA	Rubro 1	Rubro 2	Rubro 3	Rubro 4	Sumatoria
1	Municipio	Jaral del Progreso	Cc	56	19.5	9	4.5	89
2	Municipio	San Diego de la Unión	Cc	59.25	19.5	4	4.5	87.25
3	Municipio	Manuel Doblado	Cc	52.25	14.25	4.5	10	81
4	Municipio	Tarimoro	Cc	49.5	19	5.5	4.5	78.5
5	Municipio	Santiago Maravatio	Cc	40.5	19.5	8	10	78
6	Municipio	Coroneo	Cc	52.75	6	9.5	4.5	72.75
7	Municipio	Santa Catarina	Cc	35	19	7.5	10	71.5
8	Municipio	Tarandacuao	Cc	28	19.5	7.5	8	63
9	Municipio	Victoria	Cc	38.5	12	7.5	4.5	62.5
10	Municipio	Tierra blanca	Cc	21	19.75	7	7.5	55.25
11	Municipio	Ocampo	Cc	35	7.5	8	4.5	55
12	Municipio	Cuerámara	Cc	14.25	19.25	7.5	10	51
13	Municipio	Xichú	Cc	34.5	0	7.5	2	44
14	Municipio	Doctor Mora	Cc	0	19.5	9.5	10	39
15	Municipio	Pueblo Nuevo	Cc	15.75	19	1.5	2.5	38.75
16	Municipio	Huanimaro	Cc	0	9	7.5	4.5	21
17	Municipio	Atarjea	Cc	0	0	5.5	0	5.5
Promedio.				31.31	14.25	6.88	5.97	58.41
Porcentaje de cumplimiento.				52%	71%	69%	60%	58%



PROMEDIOS POR CATEGORIA



Desarrollo y
Soluciones
Estrategicas S. C.

DYSE 

INSTITUTO DE ACCESO
PÚBLICA DE CALIDAD

Promedio General.

	Rubro 1	Rubro 2	Rubro 3	Rubro 4	Sumatoria
Promedio	45.28	15.76	8.07	7.00	76.11
Porcentaje de cumplimiento	75%	79%	81%	70%	76%

Promedio Categoría A

	Rubro 1	Rubro 2	Rubro 3	Rubro 4	Sumatoria
Promedio	57.67	18.83	9.17	10.00	95.67
Porcentaje de cumplimiento	96%	94%	92%	100%	96%

Promedio Categoría B

	Rubro 1	Rubro 2	Rubro 3	Rubro 4	Sumatoria
Promedio	57.10	16.55	8.40	7.80	89.85
Porcentaje de cumplimiento	95%	83%	84%	78%	90%

Promedio Categoría Ca

	Rubro 1	Rubro 2	Rubro 3	Rubro 4	Sumatoria
Promedio	50.42	15.81	8.92	7.63	82.77
Porcentaje de cumplimiento	84%	79%	89%	76%	83%

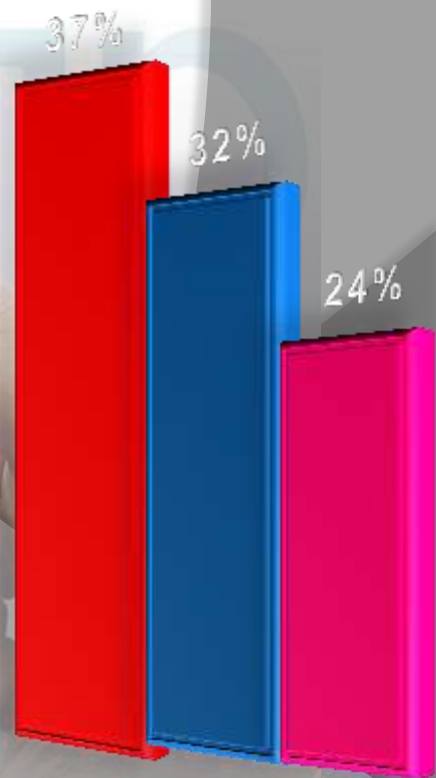
Promedio Categoría Cb

	Rubro 1	Rubro 2	Rubro 3	Rubro 4	Sumatoria
Promedio	48.74	16.21	8.29	6.68	79.92
Porcentaje de cumplimiento	81%	81%	83%	67%	80%

Promedio Categoría Cc

	Rubro 1	Rubro 2	Rubro 3	Rubro 4	Sumatoria
Promedio	31.31	14.25	6.88	5.97	58.41
Porcentaje de cumplimiento	52%	71%	69%	60%	58%

RESULTADOS POR RUBRO

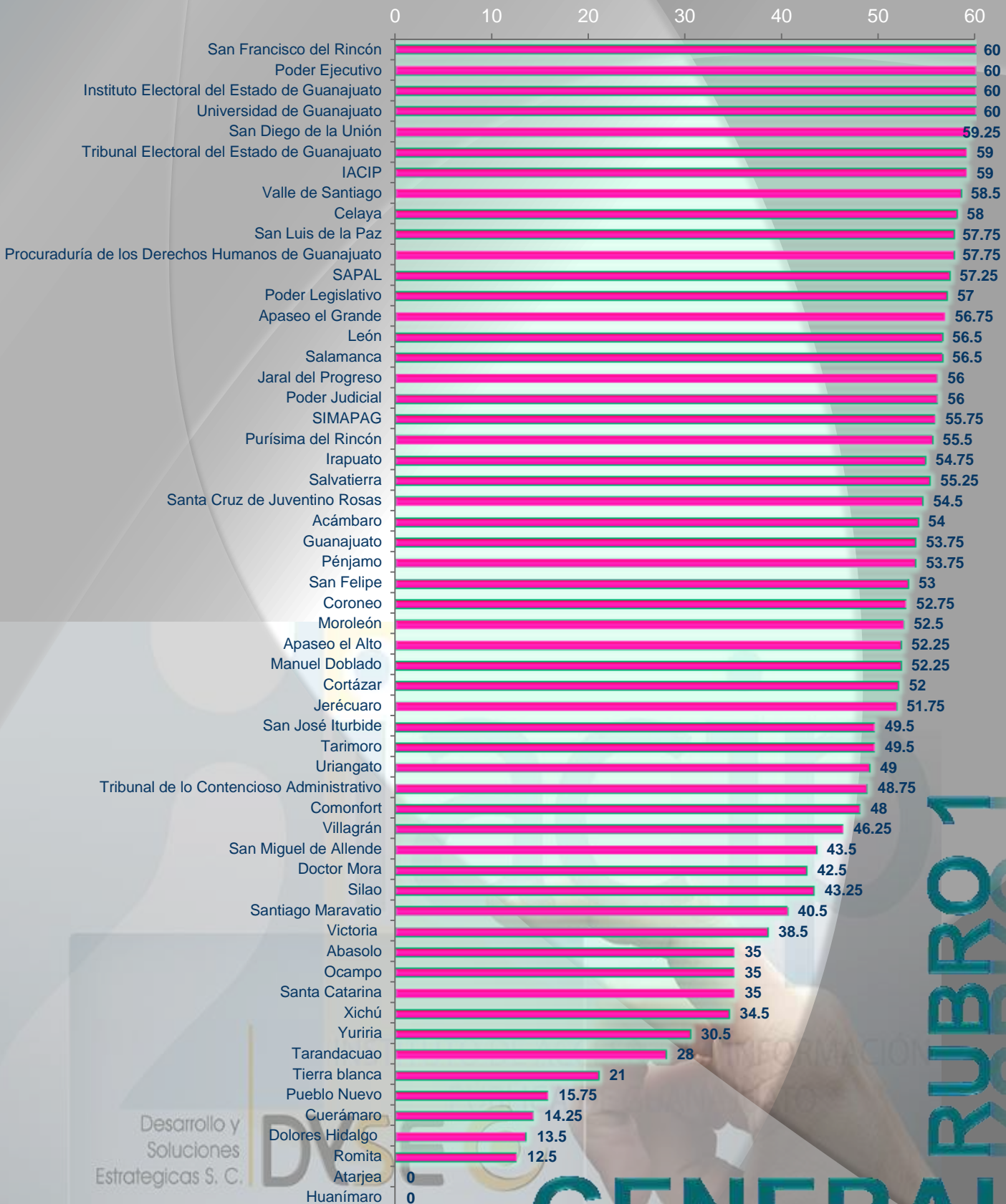


Desarrollo y
Soluciones
Estrategicas S. C.

DYSE 

INSTITUTO DE ACCESO
PÚBLICA DE CALIDAD

Resultados Generales Rubro 1 «INFORMACIÓN DE OFICIO»

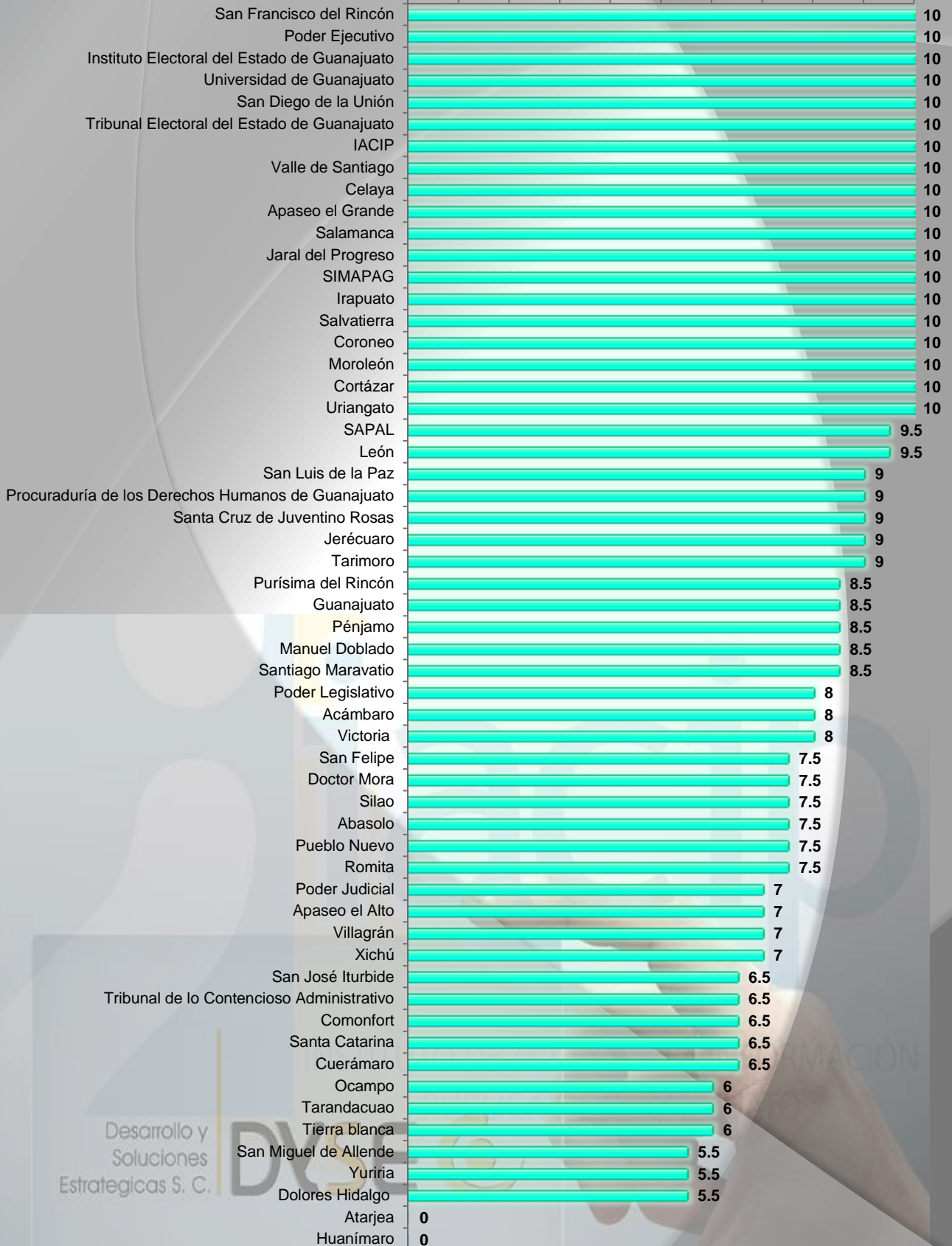


RUBRO 1

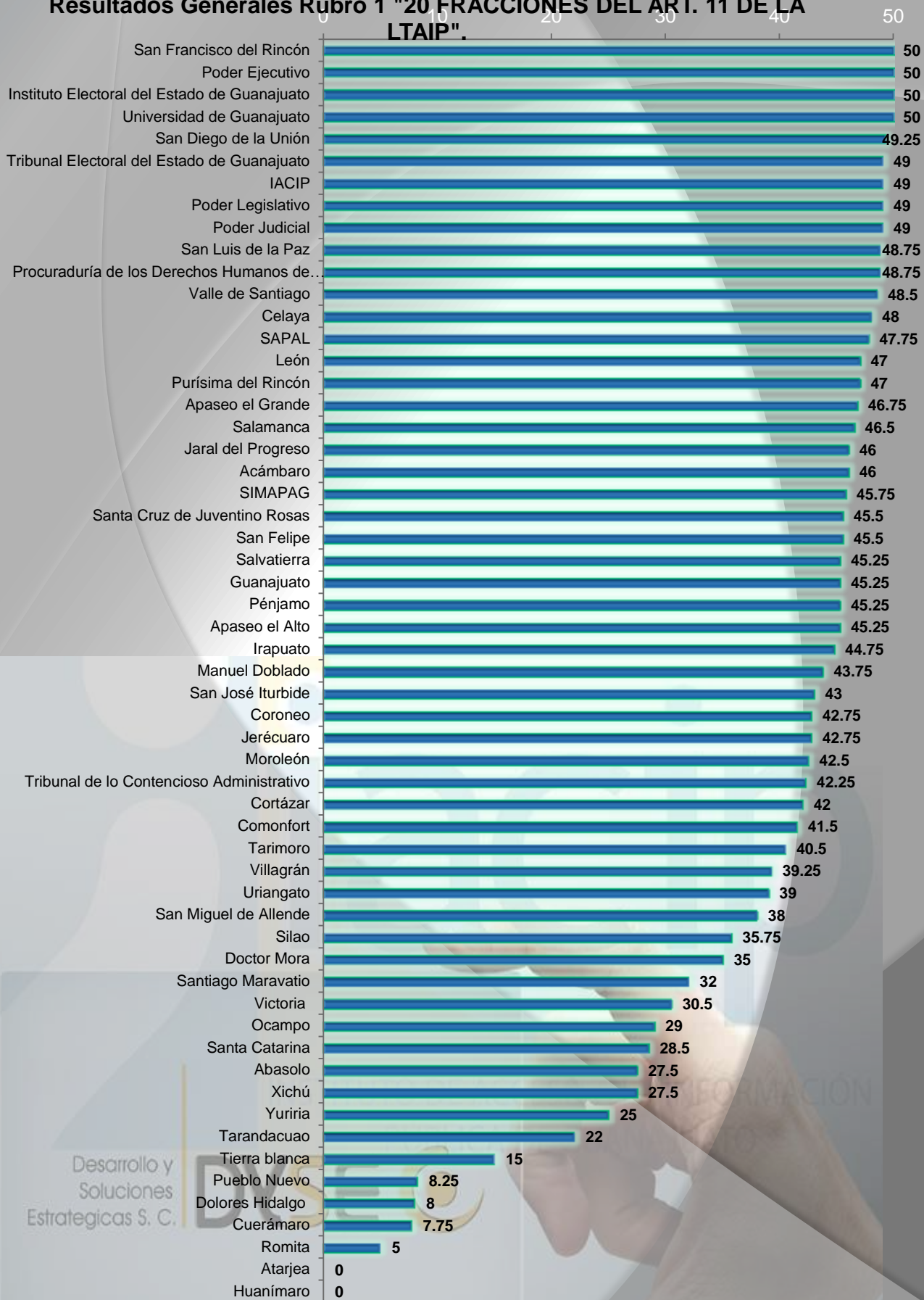
GENERAL

Resultados Generales Rubro 1 "USABILIDAD DE LA PAGINA".

0 1 2 3 4 5 6 7 8 9 10



Resultados Generales Rubro 1 "20 FRACCIONES DEL ART. 11 DE LA LTAIP".



PROMEDIOS POR TIPO DE SUJETO OBLIGADO

RUBRO 1

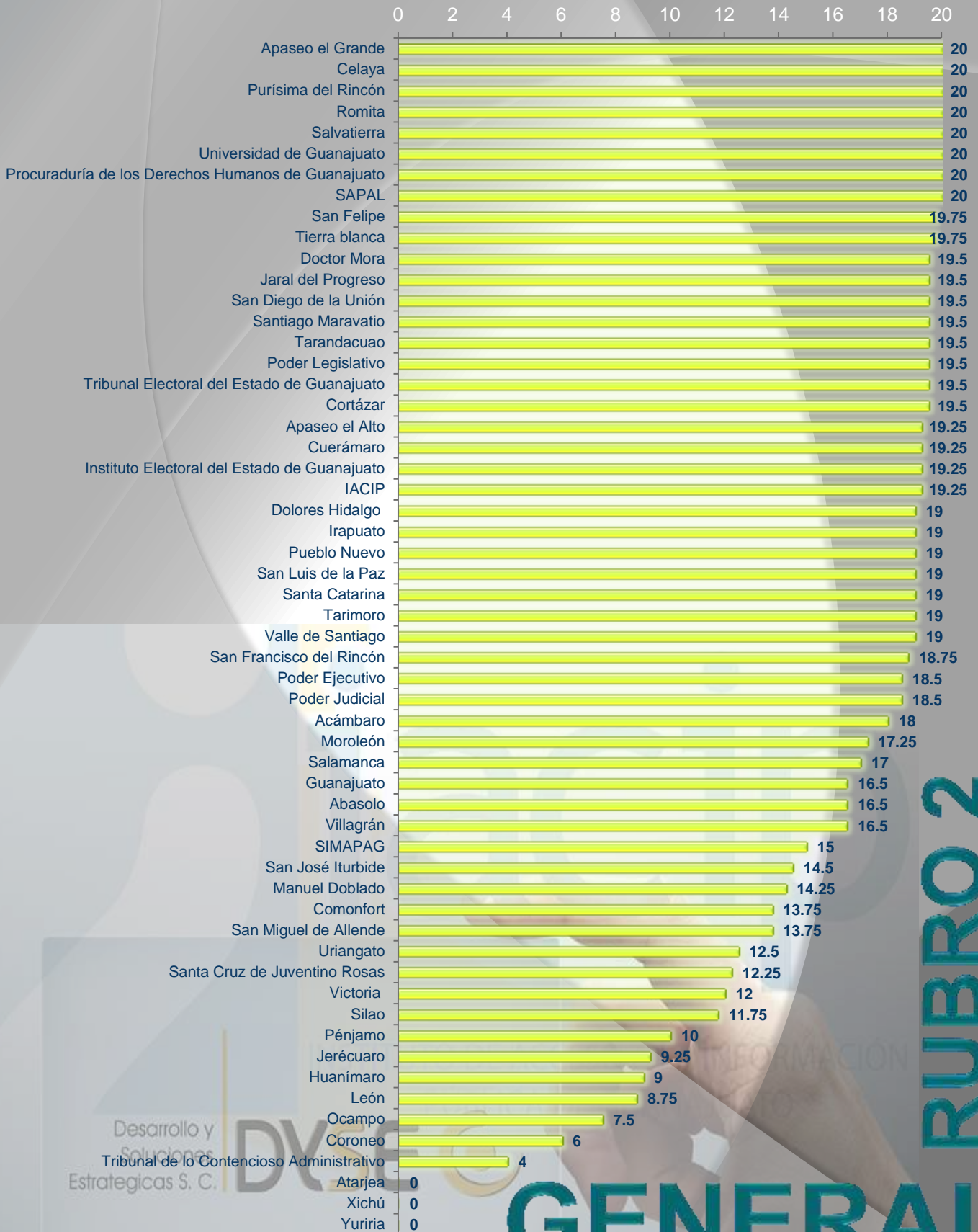
<i>Criterios de Usabilidad</i>	General		Poder autónomo		Organismo autónomo		Municipios	
	<i>Promedio General</i>	<i>% de cumplimiento</i>	<i>Promedio General</i>	<i>% de cumplimiento</i>	<i>Promedio General</i>	<i>% de cumplimiento</i>	<i>Promedio General</i>	<i>% de cumplimiento</i>
¿Es de fácil ubicación la sección de transparencia en la pagina principal del sujeto obligado?	0.95	95%	0.94	94%	1	100%	0.95	95%
¿El tiempo de apertura de la sección de transparencia es menor a 1 minuto?	0.96	96%	1.00	100%	1	100%	0.96	96%
¿Se muestra en todo momento la forma de regresar al menú anterior y al menú inicial?	0.64	64%	0.56	56%	0.75	75%	0.66	66%
¿Existen instrucciones generales del uso del sitio, incluyendo reporte de errores claros y posibilidad de cancelar un proceso de solicitud?	0.88	88%	1.00	100%	1	100%	0.86	86%
¿El sitio incluye un reporte de errores que sea claro que fue lo que ocurrió?	0.95	95%	1.00	100%	1	100%	0.93	93%
¿El sitio permite la posibilidad de cancelar un proceso de solicitud?	0.94	94%	1.00	100%	1	100%	0.92	92%
¿El sitio muestra claramente si para abrir la información se requiere de algún programa en específico?	0.63	63%	0.89	89%	1	100%	0.58	58%
¿El sitio muestra un contador de visitas?	0.57	57%	0.67	67%	1	100%	0.54	54%
¿ Son claros los formatos de procesos que se descargan del sitio WEB?	0.86	86%	1.00	100%	1	100%	0.83	83%
¿ Cuenta el sitio con fecha de actualización de la página y en su defecto la aclaración de fecha por fracción? Son claros los formatos de procesos que se descargan del sitio WEB?	0.66	66%	0.89	89%	1	100%	0.61	61%
Promedio y porcentaje total	8.04	80%	0.89	8.9%	0.98	9.8%	0.78	7.8%

RUBRO 1

Fraciones de la Ley.

		General		Poder autónomo		Organismo autónomo		Municipios	
		Promedio General	% de cumplimiento	Promedio General	% de cumplimiento	Promedio General	% de cumplimiento	Promedio General	% de cumplimiento
I	Leyes, reglamentos, decretos administrativos, circulares y demás normas aplicables.	3.63	91%	4.0	100%	4.0	100%	3.54	89%
II	Estructura orgánica.	0.88	88%	1.0	100%	1.0	100%	0.85	85%
III	Directorio de servidores públicos.	1.82	91%	2.0	100%	2.0	100%	1.78	89%
IV	Tabulador mensual de sueldos, con percepciones y descuentos legales.	2.49	83%	3.0	100%	3.0	100%	2.38	79%
V	Sistema de premios, estímulos y recompensas.	1.61	80%	1.9	97%	2.0	100%	1.53	77%
VI	Gastos de representación, costo de viajes, viáticos y otros tipos de gastos realizados por los servidores públicos.	0.74	74%	1.0	100%	1.0	100%	0.68	68%
VII	Domicilio, número telefónico y dirección electrónica de la unidad de acceso a la información pública.	0.88	88%	1.0	97%	0.9	88%	0.87	87%
VIII	Indicadores de gestión, metas y objetivos de los programas y el informe del ejercicio de los recursos públicos asignados.	2.80	70%	3.9	97%	3.5	88%	2.59	65%
IX	Servicios, trámites, requisitos, formatos y monto de productos en materia de acceso a la información pública.	3.04	76%	3.8	94%	4.0	100%	2.87	72%
X	Cuenta pública, el monto del presupuesto asignado e informes sobre su ejecución y los datos de la deuda pública.	3.16	79%	3.9	97%	4.0	100%	3.00	75%
XI	Destinatarios, uso autorizado e informes de toda entrega de recursos públicos.	2.61	65%	4.0	100%	4.0	100%	2.30	58%
XII	Enajenación de bienes por cualquier título o acto.	0.71	71%	1.0	100%	0.6	63%	0.66	66%
XIII	Montos asignados y criterios de acceso a los programas de subsidio.	1.34	67%	2.0	100%	2.0	100%	1.20	60%
XIV	Resultados finales de las auditorías practicadas.	0.66	66%	1.0	97%	0.8	75%	0.60	60%
XV	Reglas para otorgar concesiones, licencias, permisos o autorizaciones. Así con el padrón actualizado de los titulares o beneficiarios.	1.31	66%	2.0	100%	2.0	100%	1.16	58%
XVI	Padrón inmobiliario y mobiliario.	1.50	75%	1.9	94%	1.5	75%	1.43	72%
XVII	Listado de las convocatorias a concursos, subastas, licitaciones y sus resultados, así como los contratos, su monto y a quienes les fueron asignados.	2.75	69%	3.8	94%	3.5	88%	2.54	64%
XVIII	Informes por disposición legal, actas o minutas de sesiones públicas de cuerpos colegiados.	2.93	73%	3.4	86%	3.0	75%	2.85	71%
XIX	Documentos en que consten las cuentas públicas, empréstitos y deudas contraídas.	2.16	72%	3.0	100%	3.0	100%	1.97	66%
XX	Resoluciones de los órganos jurisdiccionales locales por las que se resuelven las controversias entre los Poderes del Estado o entre éstos y los municipios.	0.73	73%	1.0	100%	1.0	100%	0.67	67%
		37.73	63%	48.6	81%	46.8	78%	35.48	59%

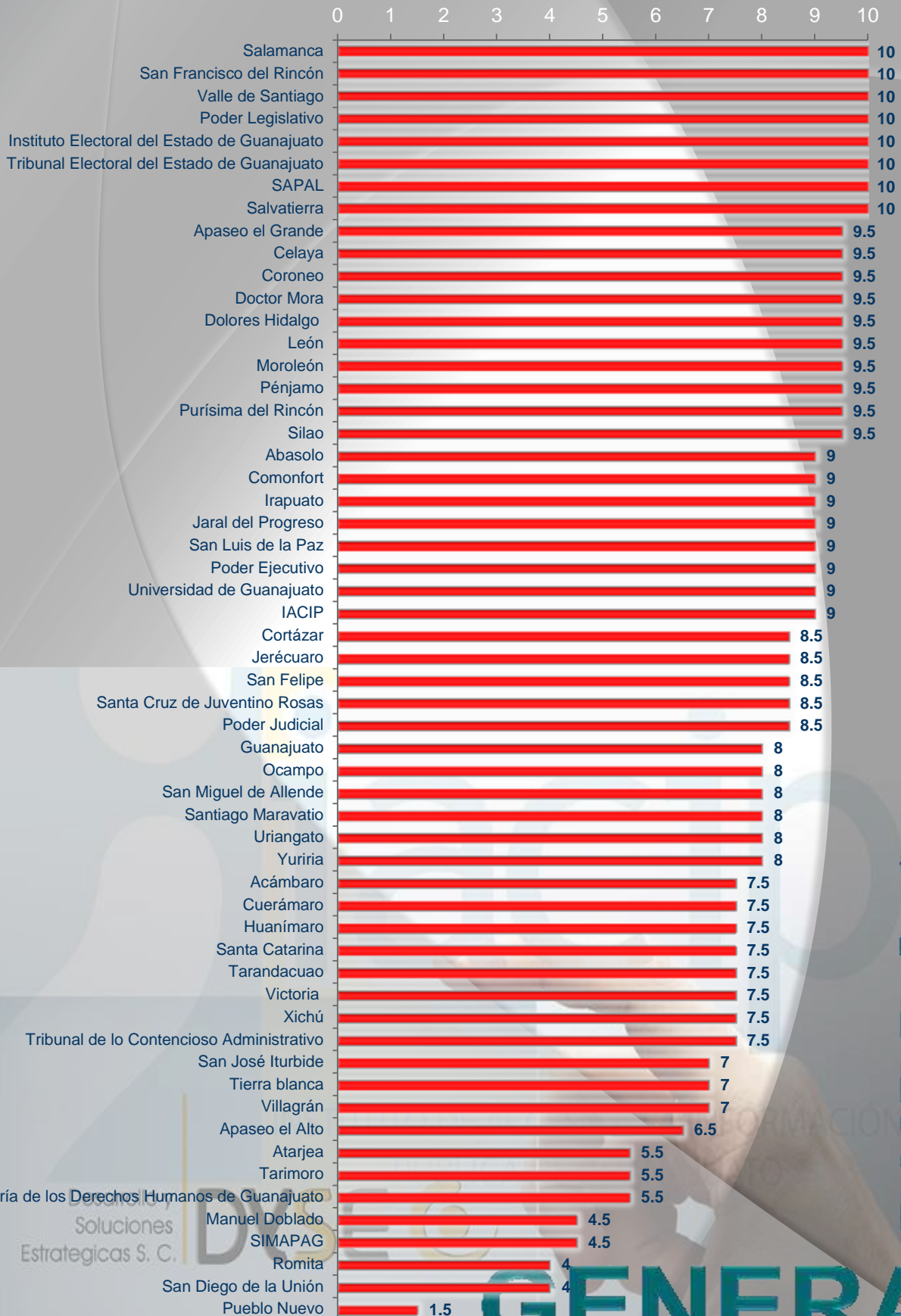
Resultados Generales Rubro 2: Preguntas de Usuario Simulado



RUBRO 2

GENERAL

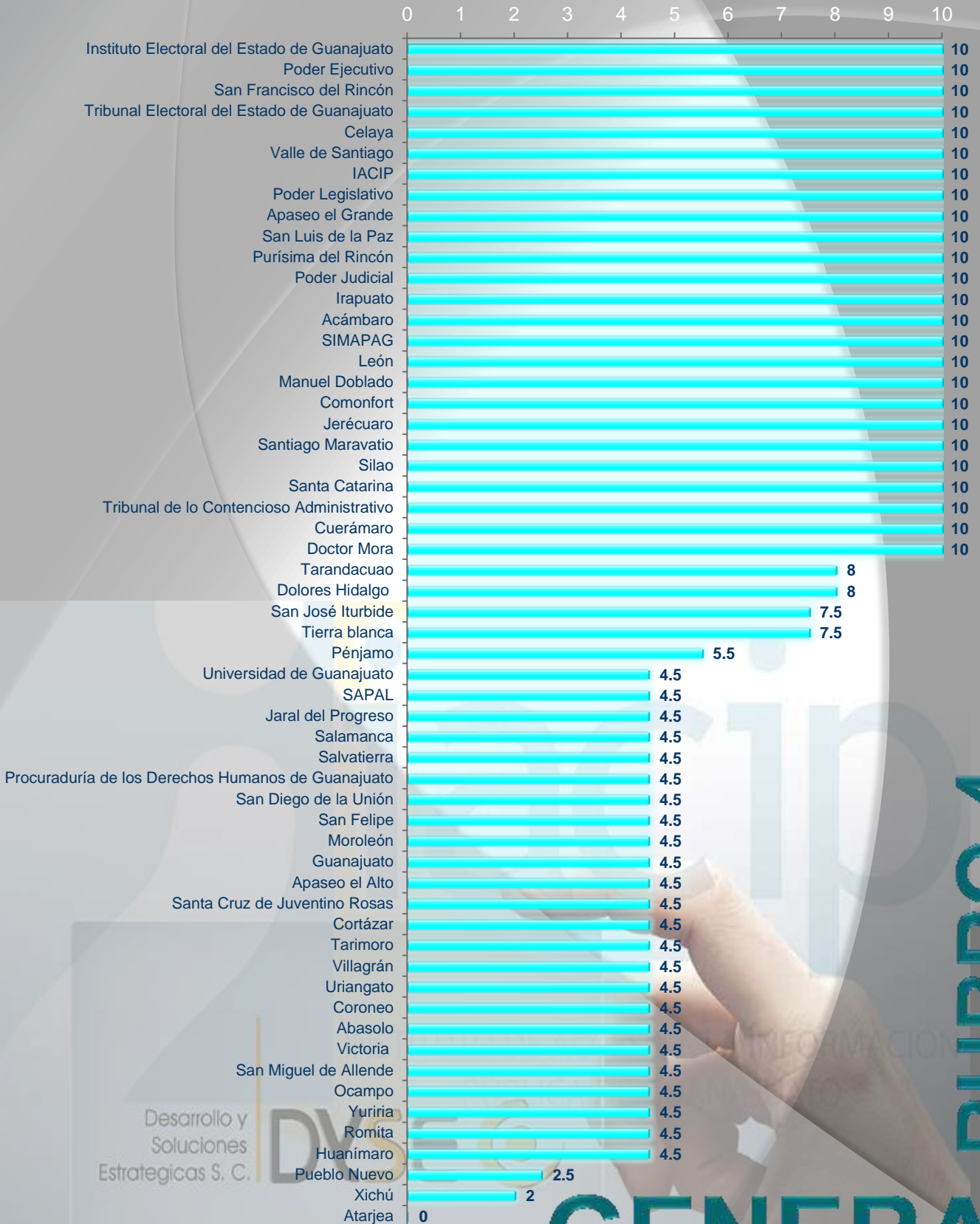
Resultados Generales Rubro 3 "VISITA INSITU"



RUBRO 3

GENERAL

Resultados Generales Rubro 4 "PROTECCIÓN DE DATOS PERSONALES"



RUBRO 4

GENERAL