




Concepto	2022	2021
<b>INGRESOS Y OTROS BENEFICIOS</b>		
<b>Ingresos de Gestión</b>	<b>977,423.38</b>	<b>168,375.03</b>
Impuestos	0.00	0.00
Cuotas y Aportaciones de Seguridad Social	0.00	0.00
Contribuciones de Mejoras	0.00	0.00
Derechos	0.00	0.00
Productos	918,663.21	61,377.32
Aprovechamientos	0.00	0.00
Ingresos por Venta de Bienes y Prestación de Servicios	58,760.17	106,997.71
<b>Participaciones, Aportaciones, Convenios, Incentivos Derivados de la Colaboración Fiscal, Fondos Distintos de Aportaciones, Transferencias, Asignaciones, Subsidios y Subvenciones, y Pensiones y Jubilaciones</b>	<b>47,726,203.99</b>	<b>49,804,886.30</b>
Participaciones, Aportaciones, Convenios, Incentivos Derivados de la Colaboración Fiscal y Fondos Distintos de Aportaciones	0.00	0.00
Transferencias, Asignaciones, Subsidios y Subvenciones, y Pensiones y Jubilaciones	47,726,203.99	49,804,886.30
<b>Otros Ingresos y Beneficios</b>	<b>0.00</b>	<b>0.00</b>
Ingresos Financieros	0.00	0.00
Incremento por Variación de Inventarios	0.00	0.00
Disminución del Exceso de Estimaciones por Pérdida o Deterioro u Obsolescencia	0.00	0.00
Disminución del Exceso de Provisiones	0.00	0.00
Otros Ingresos y Beneficios Varios	0.00	0.00
<b>Total de Ingresos y Otros Beneficios</b>	<b>48,703,627.37</b>	<b>49,973,261.33</b>
<b>GASTOS Y OTRAS PÉRDIDAS</b>	<b>0.00</b>	<b>0.00</b>
<b>Gastos de Funcionamiento</b>	<b>43,008,758.22</b>	<b>49,742,739.09</b>
Servicios Personales	28,994,534.24	35,621,492.91
Materiales y Suministros	1,008,513.47	813,568.67
Servicios Generales	13,005,710.51	13,307,677.51
<b>Transferencias, Asignaciones, Subsidios y Otras Ayudas</b>	<b>260,361.31</b>	<b>61,378.25</b>
Transferencias Internas y Asignaciones al Sector Público	0.00	0.00
Transferencias al Resto del Sector Público	0.00	0.00
Subsidios y Subvenciones	0.00	0.00
Ayudas Sociales	214,397.60	21,240.50
Pensiones y Jubilaciones	45,963.71	40,137.75
Transferencias a Fideicomisos, Mandatos y Contratos Análogos	0.00	0.00
Transferencias a la Seguridad Social	0.00	0.00
Donativos	0.00	0.00
Transferencias al Exterior	0.00	0.00



<div>  <div> <b>Instituto de Acceso a la Información Pública del Estado de Guanajuato</b>  <b>Estado de Actividades</b>  <b>Del 01 de Enero al 31 de Diciembre de 2022</b>  <b>(Cifras en Pesos)</b> </div> </div>		
Concepto	2022	2021
<b>Participaciones y Aportaciones</b>	<b>0.00</b>	<b>0.00</b>
Participaciones	0.00	0.00
Aportaciones	0.00	0.00
Convenios	0.00	0.00
<b>Intereses, Comisiones y Otros Gastos de la Deuda Pública</b>	<b>0.00</b>	<b>0.00</b>
Intereses de la Deuda Pública	0.00	0.00
Comisiones de la Deuda Pública	0.00	0.00
Gastos de la Deuda Pública	0.00	0.00
Costo por Coberturas	0.00	0.00
Apoyos Financieros	0.00	0.00
<b>Otros Gastos y Pérdidas Extraordinarias</b>	<b>507,580.12</b>	<b>1,047,295.29</b>
Estimaciones, Depreciaciones, Deterioros, Obsolescencia y Amortizaciones	507,580.12	1,047,295.29
Provisiones	0.00	0.00
Disminución de Inventarios	0.00	0.00
Aumento por Insuficiencia de Estimaciones por Pérdida o Deterioro u Obsolescencia	0.00	0.00
Aumento por Insuficiencia de Provisiones	0.00	0.00
Otros Gastos	0.00	0.00
<b>Inversión Pública</b>	<b>0.00</b>	<b>0.00</b>
Inversión Pública no Capitalizable	0.00	0.00
<b>Total de Gastos y Otras Pérdidas</b>	<b>43,776,699.65</b>	<b>50,851,412.63</b>
<b>Resultados del Ejercicio (Ahorro/Desahorro)</b>	<b>4,926,927.72</b>	<b>-878,151.30</b>

Bajo protesta de decir verdad declaramos que los Estados Financieros y sus notas, son razonablemente correctos y son responsabilidad del emisor.

  
**C.P. Erudices Galván Zavala**  
 Directora de Administración y  
 Finanzas del IACIP

  
**Mtra. Mariela del Carmen Huerta Guerrero**  
 Comisionada Presidenta del  
 IACIP